



ТЕРРИТОРИАЛЬНЫЙ ОРГАН ФЕДЕРАЛЬНОЙ СЛУЖБЫ  
ГОСУДАРСТВЕННОЙ СТАТИСТИКИ  
ПО РОСТОВСКОЙ ОБЛАСТИ

# Итоги развития промышленности Ростовской области



январь - апрель 2023 года



ФЕДЕРАЛЬНАЯ СЛУЖБА  
ГОСУДАРСТВЕННОЙ СТАТИСТИКИ

# Итоги развития промышленности

Ростовской области

январь - апрель 2023 года

- 01 Индексы производства
- 02 Отгружено товаров собственного производства, выполнено работ и услуг собственными силами промышленными видами деятельности
- 03 Добыча полезных ископаемых
- 04 Добыча отдельных видов полезных ископаемых
- 05 Индексы производства по основным видам обрабатывающих производств
- 06 Производство отдельных видов продукции обрабатывающих производств
- 07 Отгружено товаров собственного производства, выполнено работ и услуг собственными силами основными видами обрабатывающих производств
- 08 Обеспечение электрической энергией, газом и паром; кондиционирование воздуха
- 09 Производство электро- и теплоэнергии
- 10 Водоснабжение; водоотведение, организация сбора и утилизации отходов, деятельность По ликвидации загрязнений

\* Ежемесячные данные оперативной статистики





# ИНДЕКСЫ ПРОИЗВОДСТВА

ЯНВАРЬ - АПРЕЛЬ 2023 ГОДА В % К ЯНВАРЮ - АПРЕЛЮ 2022 ГОДА

Промышленное производство

100,1



Обрабатывающие  
производства

104,4



Добыча полезных ископаемых

99,5



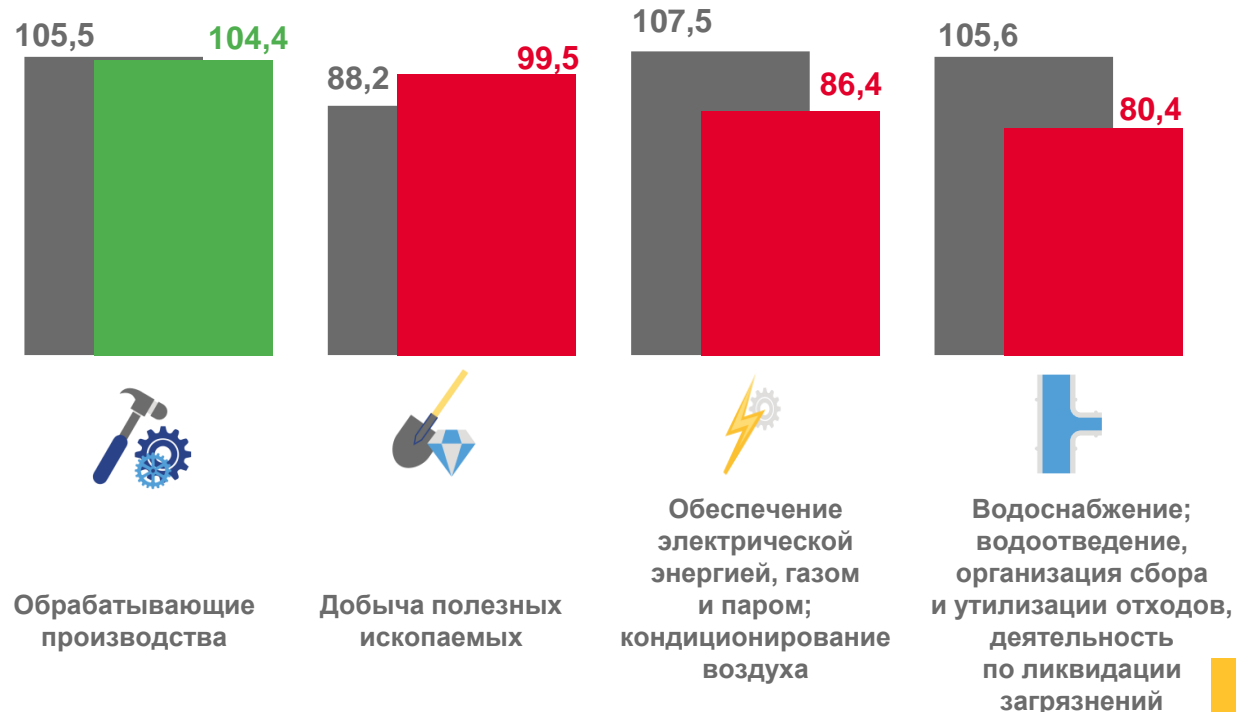
Обеспечение электрической  
энергией, газом и паром;  
кондиционирование воздуха

86,4



Водоснабжение; водоотведение,  
организация сбора и утилизации  
отходов, деятельность  
по ликвидации загрязнений

80,4



■ Январь-апрель 2022 г. к январю-апрелю 2021 г. ■ Январь-апрель 2023 г. к январю-апрелю 2022 г.





# ОТГРУЖЕНО ТОВАРОВ СОБСТВЕННОГО ПРОИЗВОДСТВА, ВЫПОЛНЕНО РАБОТ И УСЛУГ СОБСТВЕННЫМИ СИЛАМИ ПРОМЫШЛЕННЫМИ ВИДАМИ ДЕЯТЕЛЬНОСТИ

ЯНВАРЬ - АПРЕЛЬ 2023 ГОДА В % К ЯНВАРЮ - АПРЕЛЮ 2022 ГОДА

Промышленное производство

**478,3** млрд руб. ▼ **-5,8%**

Обеспечение электрической энергией, газом и паром;  
кондиционирование воздуха

**73,2** млрд руб. ▲ **+0,7%**

Добыча полезных ископаемых

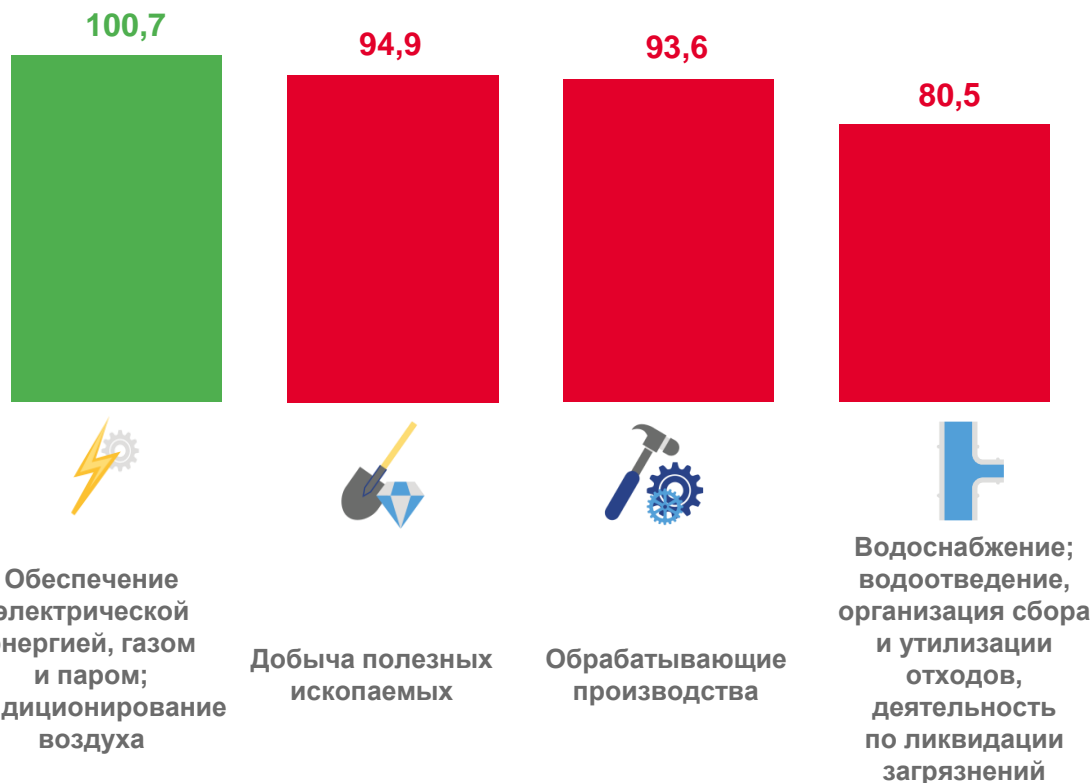
**13,8** млрд руб. ▼ **-5,1%**

Обрабатывающие производства

**379,0** млрд руб. ▼ **-6,4%**

Водоснабжение; водоотведение, организация сбора  
и утилизации отходов, деятельность по ликвидации  
загрязнений

**12,3** млрд руб. ▼ **-19,5%**





# ДОБЫЧА ПОЛЕЗНЫХ ИСКОПАЕМЫХ

ЯНВАРЬ - АПРЕЛЬ 2023 ГОДА В % К ЯНВАРЮ - АПРЕЛЮ 2022 ГОДА

## Индексы промышленного производства

Добыча полезных ископаемых

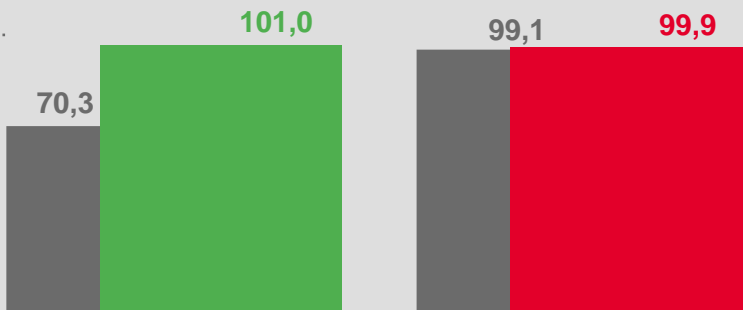
**99,5**

Добыча прочих полезных ископаемых

**101,0**

Добыча угля

**99,9**



Добыча прочих полезных ископаемых

Добыча угля

■ Январь - апрель 2022 г. к январю - апрелю 2021 г.

■ Январь-апрель 2023 г. к январю-апрелю 2022 г.

## Отгружено товаров собственного производства

Добыча полезных ископаемых

**13,8** млрд руб. **▼-5,1%**

Добыча прочих полезных ископаемых

**5,5** млрд руб. **▲+43,3%**


Добыча угля

**7,4** млрд руб. **▼-25,4%**



# ДОБЫЧА ОТДЕЛЬНЫХ ВИДОВ ПОЛЕЗНЫХ ИСКОПАЕМЫХ

ЯНВАРЬ - АПРЕЛЬ 2023 ГОДА В % К ЯНВАРЮ - АПРЕЛЮ 2022 ГОДА



▲ В 2,5 р.




▲ +20,2%



▲ +8,0%



▼ -5,0%

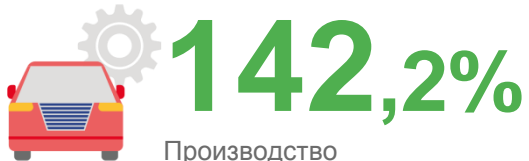


▼ -33,5%

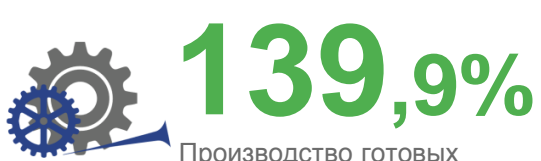


# ИНДЕКСЫ ПРОИЗВОДСТВА ПО ОСНОВНЫМ ВИДАМ ОБРАБАТЫВАЮЩИХ ПРОИЗВОДСТВ

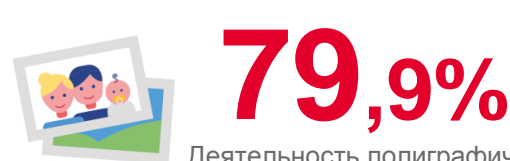
ЯНВАРЬ - АПРЕЛЬ 2023 ГОДА В % К ЯНВАРЮ - АПРЕЛЮ 2022 ГОДА




Производство автотранспортных средств, прицепов и полуприцепов



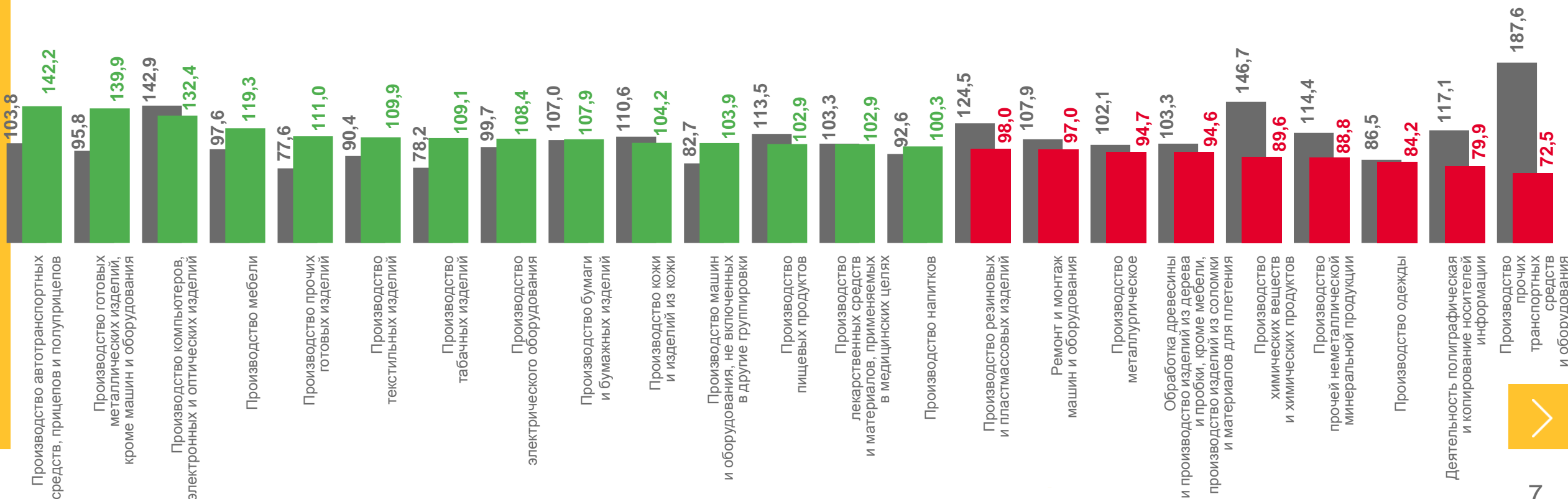
Производство готовых металлических изделий, кроме машин и оборудования



Деятельность полиграфическая и копирование носителей информации



Производство прочих транспортных средств и оборудования



■ Январь - апрель 2022 г. к январю - апрелю 2021 г.

■ Январь-апрель 2023 г. к январю-апрелю 2022 г.



# ПРОИЗВОДСТВО ОТДЕЛЬНЫХ ВИДОВ ПРОДУКЦИИ ОБРАБАТЫВАЮЩИХ ПРОИЗВОДСТВ

ЯНВАРЬ - АПРЕЛЬ 2023 ГОДА В % К ЯНВАРЮ - АПРЕЛЮ 2022 ГОДА

Оборудование  
эксплуатационное  
для ядерных установок

▲ в 7,9 р.

Сталь  
легированная

▲ +24,6%

Портландцемент

▲ +16,0%

Материалы  
лакокрасочные

▲ +12,4%

Электровазы  
магистральные

▲ +8,2%

Трубы, профили  
пустотелые и их  
фитинги стальные

▲ +6,0%

Изделия  
упаковочные  
пластмассовые

▲ +5,6%

Тракторы  
для сельского  
хозяйства

▲ +0,9%

Волокна  
химические

▲ +0,3%

Мясо и субпродукты  
пищевые домашней  
птицы

▼ -6,9%

Стекло листовое

▼ -14,6%

Комбайны  
зерноуборочные

▼ -30,1%

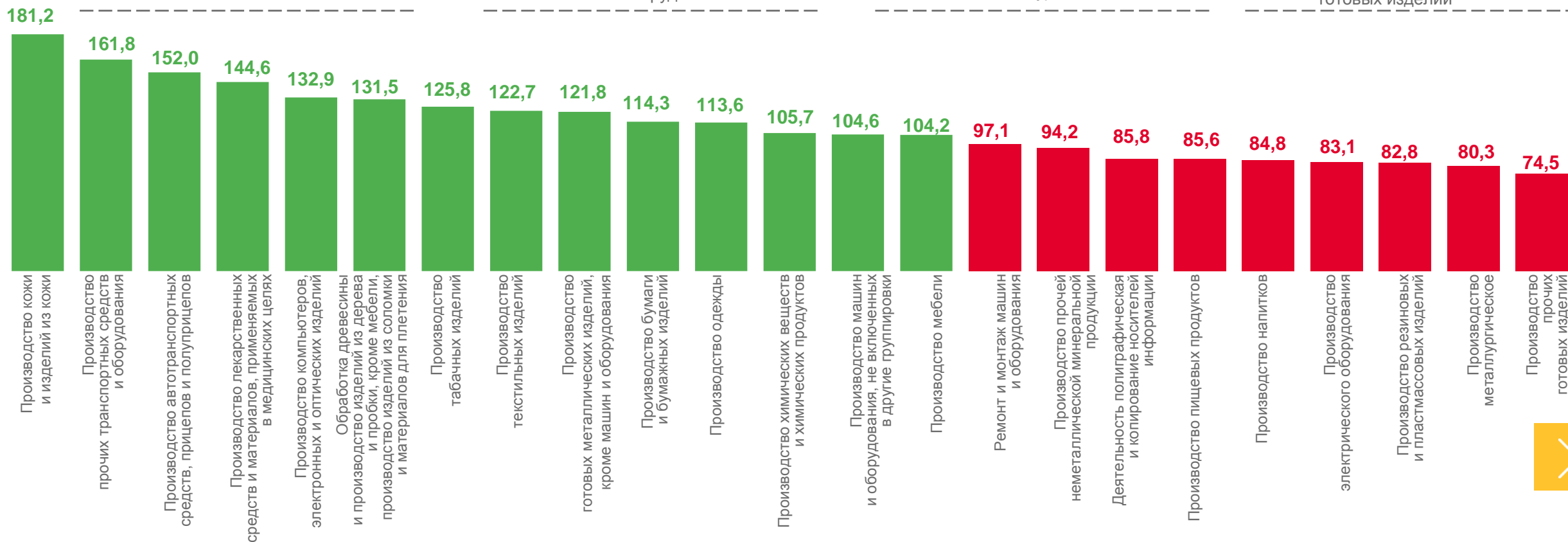






# ОТГРУЖЕНО ТОВАРОВ СОБСТВЕННОГО ПРОИЗВОДСТВА, ВЫПОЛНЕНО РАБОТ И УСЛУГ СОБСТВЕННЫМИ СИЛАМИ ОСНОВНЫМИ ВИДАМИ ОБРАБАТЫВАЮЩИХ ПРОИЗВОДСТВ

ЯНВАРЬ - АПРЕЛЬ 2023 ГОДА В % К ЯНВАРЮ - АПРЕЛЮ 2022 ГОДА





# ОБЕСПЕЧЕНИЕ ЭЛЕКТРИЧЕСКОЙ ЭНЕРГИЕЙ, ГАЗОМ И ПАРОМ; КОНДИЦИОНИРОВАНИЕ ВОЗДУХА

ЯНВАРЬ - АПРЕЛЬ 2023 ГОДА В % К ЯНВАРЮ - АПРЕЛЮ 2022 ГОДА

## Индексы промышленного производства

Обеспечение  
Электрической  
энергией, газом и паром;  
кондиционирование  
Воздуха

**86,4**

Производство,  
передача  
и распределение пара  
и горячей воды;  
кондиционирование воздуха

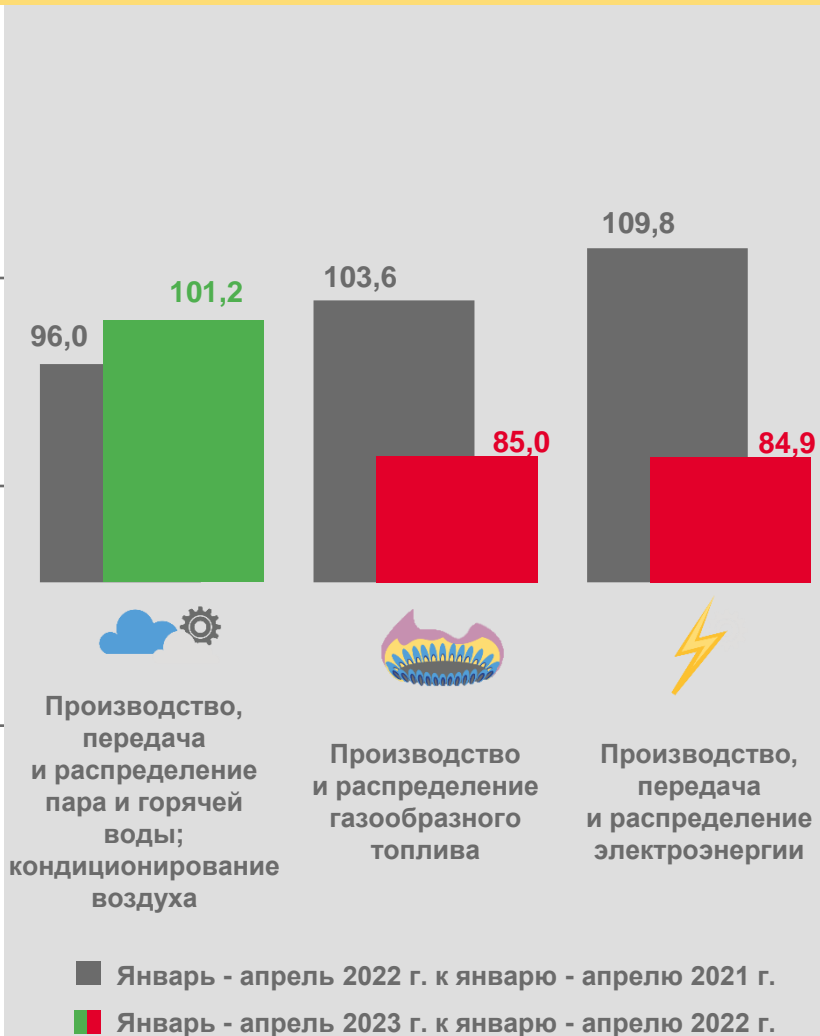
**101,2**

Производство  
и распределение  
газообразного  
топлива

**85,0**

Производство,  
передача  
и распределение  
электроэнергии

**84,9**



## Отгружено товаров собственного производства

Обеспечение электрической энергией,  
газом и паром; кондиционирование воздуха

**73,2** млрд руб. ▲ **+0,7%**

Производство, передача и распределение  
пара и горячей воды; кондиционирование  
воздуха


**15,5** млрд руб. ▲ **+18,1%**

Производство, передача и распределение  
электроэнергии

**53,8** млрд руб. ▼ **-2,9%**

Производство и распределение  
газообразного топлива

**3,9** млрд руб. ▲ **-6,2%**



# ПРОИЗВОДСТВО ЭЛЕКТРО- И ТЕПЛОЭНЕРГИИ

ЯНВАРЬ - АПРЕЛЬ 2023 ГОДА В % К ЯНВАРЮ - АПРЕЛЮ 2022 ГОДА

Электроэнергия

▼ -15,0%

Электроэнергия, произведенная гидроэлектростанциями

▲ +62,7%

Электроэнергия, произведенная тепловыми электростанциями

▲ +8,6%

Электроэнергия, произведенная ветровыми электростанциями

▲ +5,2%

Пар и горячая вода

▲ +1,5%

Электроэнергия, произведенная атомными электростанциями (АЭС) общего назначения

▼ -24,8%



# ВОДОСНАБЖЕНИЕ; ВОДООТВЕДЕНИЕ, ОРГАНИЗАЦИЯ СБОРА И УТИЛИЗАЦИИ ОТХОДОВ, ДЕЯТЕЛЬНОСТЬ ПО ЛИКВИДАЦИИ ЗАГРЯЗНЕНИЙ

ЯНВАРЬ - АПРЕЛЬ 2023 ГОДА В % К ЯНВАРЮ - АПРЕЛЮ 2022 ГОДА

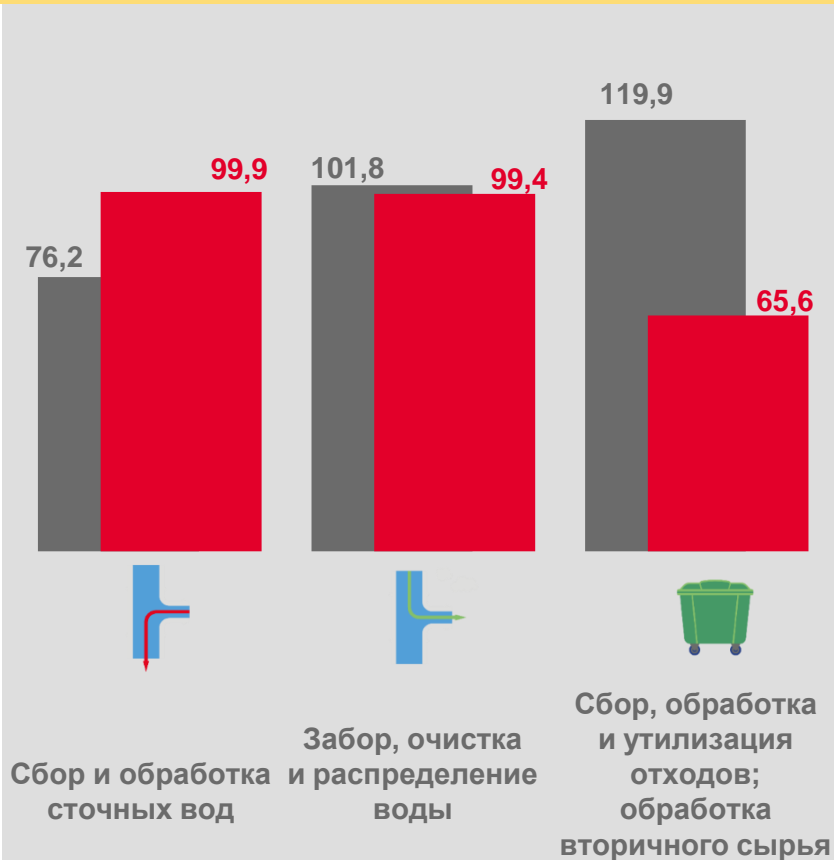
## Индексы промышленного производства

Водоснабжение; Водоотведение, Организация сбора и утилизации отходов, Деятельность по ликвидации загрязнений **80,4**

Сбор и обработка сточных вод **99,9**

Забор, очистка и распределение воды **99,4**

Сбор, обработка и утилизация отходов; обработка вторичного сырья **65,6**



■ Январь - апрель 2022 г. к январю - апрелю 2021г.

■ Январь - апрель 2023 г. к январю - апрелю 2022 г.

## Отгружено товаров собственного производства

Водоснабжение; водоотведение, Организация сбора и утилизации отходов, деятельность по ликвидации загрязнений

**12,3** млрд руб. ▼ **-19,5%**

Забор, очистка и распределение воды **3,5** млрд руб. ▲ **+15,7%**

Сбор и обработка сточных вод **1,7** млрд руб. ▲ **+15,4%**

Сбор, обработка и утилизация отходов; обработка вторичного сырья **7,0** млрд руб. ▼ **-34,4%**